

Evidence podání – programy PUW, JUW a PAMwin

V agendě naleznete dokumenty, které jste elektronicky podaly a uložili př. při podávání DPH, do agendy se dají ručně vložit i jiné podané dokumenty.

Agendu otevřete z hlavní obrazovky tlačítkem **Evidence podání** nebo z horní lišty **Číselníky -> Evidence podání**

The screenshot shows the main menu of the software. On the left, there is a 'Podvojně účetnictví' logo. In the center, there is a 'VZOR' section with a 'Příklad adresa pro tisk' (Example address for printing) showing 'Ulice 100, Praha 1 110 00'. Below this, there are three main menu sections: 'Účetní deník', 'Zákazník VZOR', and 'Tisk'. The 'Účetní deník' section has a red box around the 'Evidence podání' option. The 'Zákazník VZOR' section shows 'Pracovní období 5/2020', 'Režim deníku: roční', 'Služby - Servis', 'Sériové číslo: PUW00001', 'Tereza Rousová', and '21% 15% 10% Kč'. The 'Tisk' section has a red box around the 'DPH' option.


Pokud chcete vkládat doklady ručně, je potřeba založit nové **Typy podání** = zkratka a název typu podání.

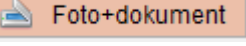
The screenshot shows the 'Číselníky' (Numbering) menu. The 'Evidence podání' option is highlighted in blue. A red arrow points from the 'Evidence podání' option in the menu to a red box containing the text 'Evidence podání Typy podání'.

The screenshot shows the 'Typy podání' (Types of submission) window. It contains a table with two columns: 'Typ' and 'Název'. The table lists several submission types, including 'DPH-DP', 'DPH-KH', 'DPH-KH1', 'DPH-SH', 'DPH_M', and 'DPH_Q'. The 'DPH-KH' row is highlighted in blue. Below the table, there is a search bar with 'Typ' and 'Název' labels and a text input field containing 'DPH-KH' and 'Kontrolní hlášení'.

Evidence podání

idPodání	Typ	DDP	Rok	Měsíc	Čtvrtletí	Vloženo	Vložil	Poznámka
1	DPH-DP		2 020	5		01.10.2020 15:31:00	TR	Příznání DPH
2	DPH-KH		2 020	5		01.10.2020 15:31:05	TR	Kontrolní hlášení
3	DPH-DP		2 020	6		01.10.2020 15:49:01	TR	Příznání DPH
5	DPH-KH		2 020	6		01.10.2020 15:49:10	TR	Kontrolní hlášení
6	DPH-DP		2 020	7		01.10.2020 15:49:47	TR	Příznání DPH
7	DPH-KH		2 020	7		01.10.2020 15:49:51	TR	Kontrolní hlášení

Tlačítkem  nebo F6 založíte hlavičku pro nové elektronické podání. Vyplníte Typ podání a období, za které ho podáváte (měsíc/čtvrtletí).

Tlačítkem  otevřete formulář, do kterého se vkládají dokumenty týkající se daného podání.


pořadí	popis	typ
001	Přiznání DPH	XM
002	Přiznání DPH opis	PD

Do volného prostoru této záložky se dají přetahovat soubory různých typů př. Xml, Pdf, Doc, Docx, obrázky nebo jen označené části textů z různých zdrojů.

V evidenci podání fungují filtry pro zobrazovaná podání.

Ukládání elektronických podání vytvořených v našich programech:

Př. dokladů týkajících se Dph.

Nejprve se musí vytvořit soubory podání  DPHDP3 - Přiznání k DPH ->  DPHDP3 - Přiznání k DPH .

Vytvoření hlavičky elektronického podání tlačítkem  .

Vložení xml a pdf souborů  .